

## Handleiding Sign voor Kandidaten

Als er een contract of ander document klaar staat ter ondertekening, dan ontvang je hierover een emailbericht.



### Document ter ondertekening

Beste Jan Testing,

Er staat een document voor je klaar om te tekenen. Klik op onderstaande link om deze te openen.

159031-

Klik op de link in dit bericht en log in op HelloFlex.



#### Adres

HelloFlex Demo  
Julianalaan 1  
1213 AP Hilversum  
E-mail: info@helloflex.com



### Aanmelden

E-mail

test@test.nl

Wachtwoord

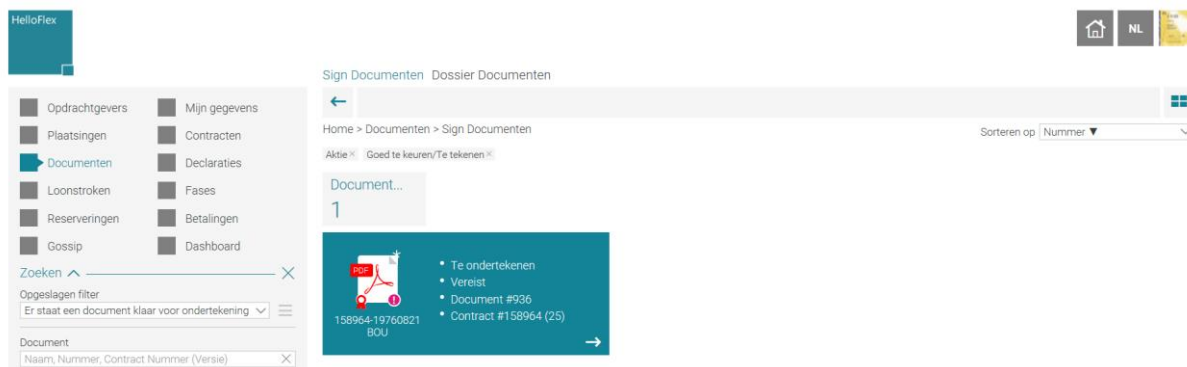
Invullen

Onthoud mij

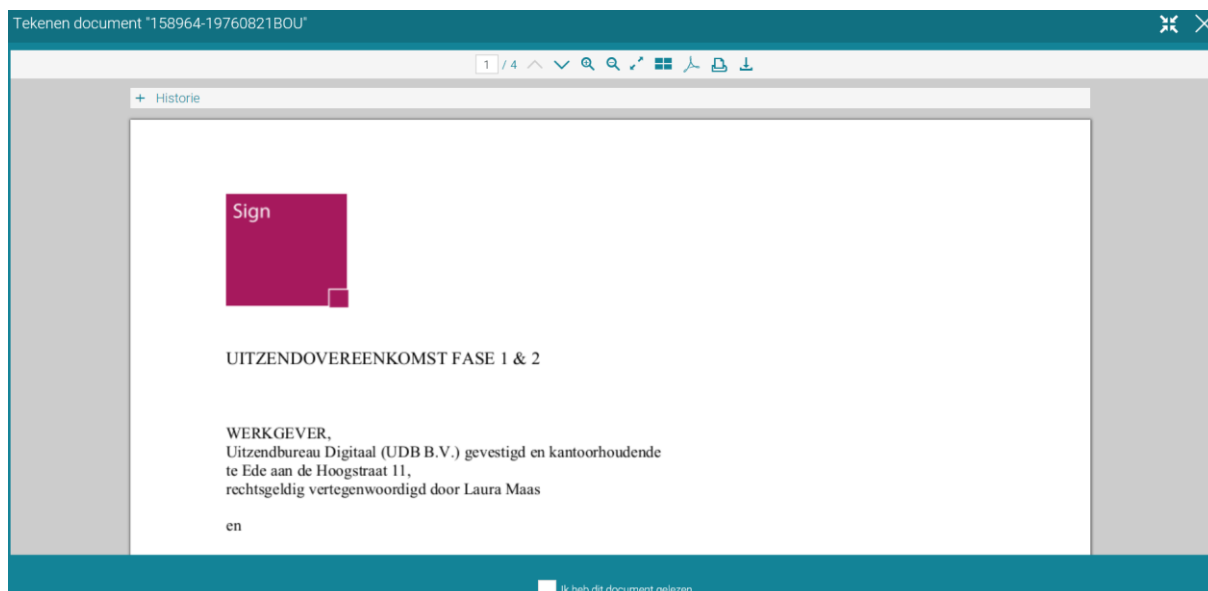
[Wachtwoord vergeten?](#)

**Aanmelden**

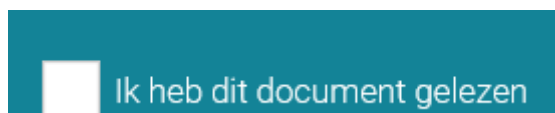
Na het inloggen kom je direct in het document als het om één document gaat. Als het om meerdere documenten gaat kom je op een overzichtspagina, waar je vervolgens het document kunt openen:



Als je het document hebt geopend, kun je deze doorlezen en controleren.



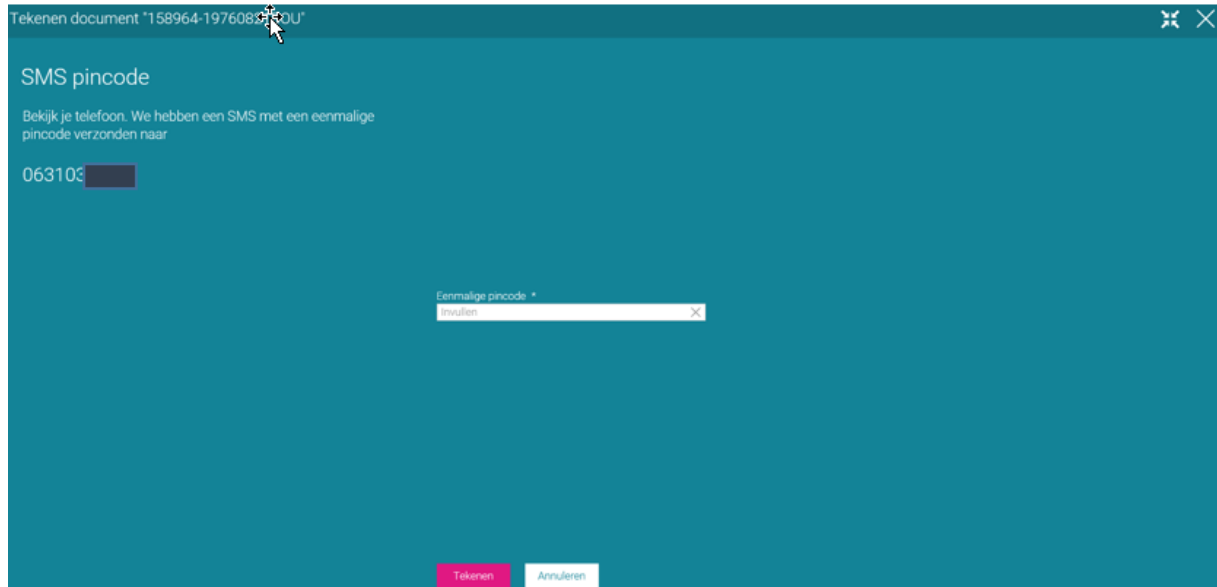
Vervolgens vink je onderaan de pagina het veld "ik heb dit document gelezen" aan.



Zodra je dit hebt gedaan, verschijnen de knoppen Tekenen en Afwijzen. Bij afwijzen word je gevraagd om aan te geven waarom je dit document afwijst. Wil je dit zo duidelijk mogelijk invullen, zodat dit duidelijk is voor het Uitzendbureau?

Als je het document Tekent, kan het zijn dat er nog om een electronische handtekening wordt gevraagd middels een sms code. Het kan ook zijn dat je nu klaar bent.

Als het document middels pincode getekend dient te worden, kom je in onderstaand scherm:



The screenshot shows a window titled "Tekenen document '158964-19760831-FOU'". The main content area has a teal background and is titled "SMS pincode". Below the title, it says "Bekijk je telefoon. We hebben een SMS met een eenmalige pincode verzonden naar" followed by the phone number "063103" and a redacted area. In the center, there is a white input field labeled "Eenmalige pincode \*" with a "Invullen" placeholder and a close button. At the bottom, there are two buttons: "Tekenen" (highlighted in pink) and "Annuleren".

Vul de pincode in die jij op jouw mobiele telefoon hebt ontvangen en kies vervolgens voor "Tekenen".

De elektronische handtekening is nu gezet en hiermee ben je klaar!